


# GUÍA DE COMO INSCRIBIRSE A UN CURSO CON CÓDIGO DE INSCRIPCIÓN



## Índice

Introducción.....	2
Inscripción para usuarios nuevos en la plataforma .....	2
Inscripción con usuarios que ya tienen cuenta .....	5

## Introducción

Esta es una guía de referencia para poder darte de alta en la plataforma Campus SEISIDA a través de un código de curso. Este acceso está planteado tanto a nuevos usuarios como usuarios ya existentes, que han hechos cursos anteriores en la plataforma.

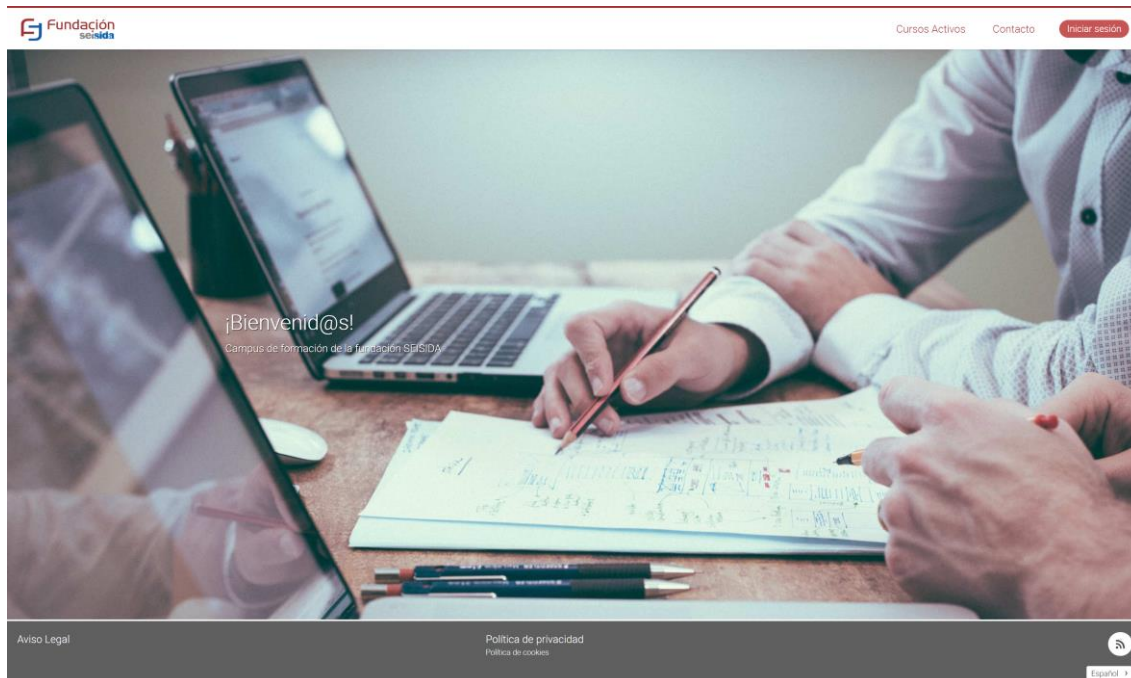
El registro se basa en un cupo máximo de usuarios, por lo que si a la hora de darte de alta en el curso salta un mensaje/notificación indicando que el cupo inscriptos se ha completado/superado. Le está notificando que no hay plazas disponibles.

Si al seguir la guía tienes problemas o surge algún problema, puedes ponerte en contacto con nosotros a través de este formulario: [https://campus.seisida.es/contact\\_visitor](https://campus.seisida.es/contact_visitor)

## Inscripción para usuarios nuevos en la plataforma

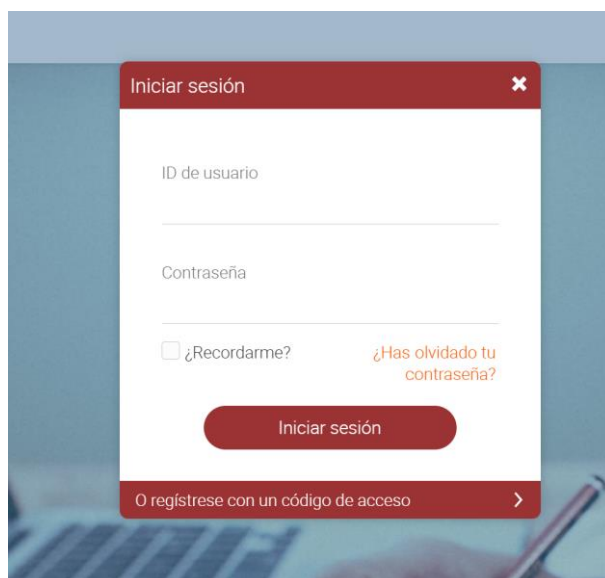
Para ello nos iremos a vuestro navegador web, preferiblemente Google Chrome y nos dirigiremos a la siguiente dirección: <https://campus.seisida.es/>

Tras acceder en el portal del campus nos iremos al botón de **Iniciar sesión**, situado en la parte superior derecha de la pantalla.



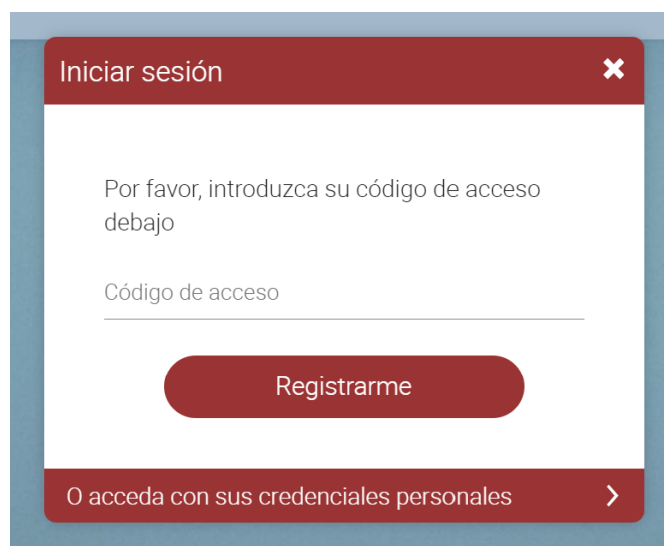
En ese momento se desplegará un cuadro de dialogo en que poner las credenciales para iniciar sesión nos iremos a la sección de **Regístrate con un código de acceso**.

## Guía de como inscribirse a un curso con código de inscripción



A screenshot of a login form titled "Iniciar sesión" with a close button (X) in the top right corner. The form contains two input fields: "ID de usuario" and "Contraseña". Below the "Contraseña" field, there is a checkbox labeled "¿Recordarme?" and a link "¿Has olvidado tu contraseña?". A red button labeled "Iniciar sesión" is positioned below the input fields. At the bottom of the form, there is a red bar with the text "O regístrese con un código de acceso" and a right-pointing arrow.

A continuación, os solicitará un código de curso para poder acceder al curso. Este debe ser proporcionado por la Fundación SEISIDA previamente. Y posteriormente pulsaremos en **Registrar**.



A screenshot of a registration form titled "Iniciar sesión" with a close button (X) in the top right corner. The form contains a text prompt: "Por favor, introduzca su código de acceso debajo". Below this prompt is an input field labeled "Código de acceso". A red button labeled "Registrarme" is positioned below the input field. At the bottom of the form, there is a red bar with the text "O acceda con sus credenciales personales" and a right-pointing arrow.

Posteriormente se os dirigirá a una pantalla nueva donde deberéis rellenar unos datos para poder crear el usuario en la plataforma (Nombre, Apellidos, Usuario, Contraseña, Correo electrónico y país de procedencia). Y posteriormente pulsaremos el botón de **Enviar**.

## Guía de como inscribirse a un curso con código de inscripción

**Fundación sesida** Cursos Activos Contacto **Iniciar sesión**

**Registrarme**

Registrarme  
Para finalizar la participación, introduzca sus datos y haga clic en Enviar.

**Nombre**  
Nombre   
Apellido

**Iniciar sesión**  
ID de usuario   
Contraseña   
Confirmar contraseña

**Contacto**  
Correo electrónico   
Confirmar correo electrónico

**Lugar de residencia**  
País (opcional)  
Spain   
**Enviar**

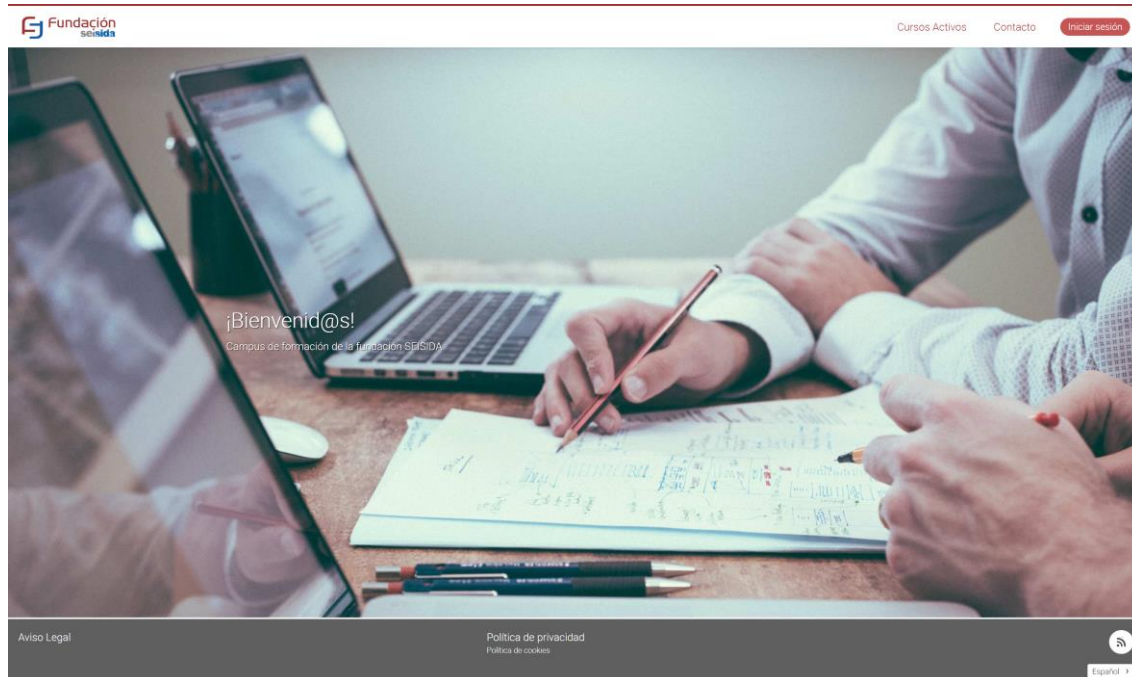
Aviso Legal Política de privacidad Política de cookies **Español**

Tras eso os enviará al portal de bienvenida con la sesión ya iniciada donde os aparecerá el curso en cuestión.

## Inscripción con usuarios que ya tienen cuenta

Para ello nos iremos a vuestro navegador web, preferiblemente Google Chrome y nos dirigiremos a la siguiente dirección: <https://campus.seisida.es/>

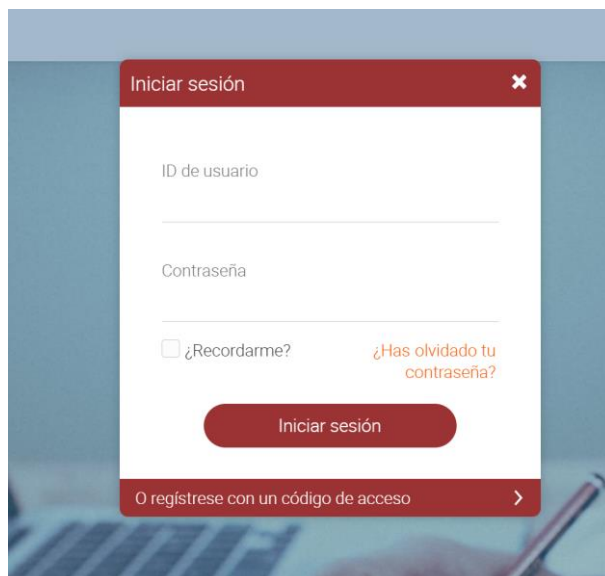
Tras acceder en el portal del campus nos iremos al botón de **Iniciar sesión**, situado en la parte superior derecha de la pantalla.



En ese momento rellenaremos con nuestras credenciales y pulsaremos en **Iniciar sesión**. En el caso que olvidaste las credenciales pulsaremos en **¿Has olvidado tu contraseña?**.

Si tuvieras problemas al recibir el resetear la contraseña puede ponerse en contacto con nosotros a través de este formulario: [https://campus.seisida.es/contact\\_visitor](https://campus.seisida.es/contact_visitor)

## Guía de como inscribirse a un curso con código de inscripción



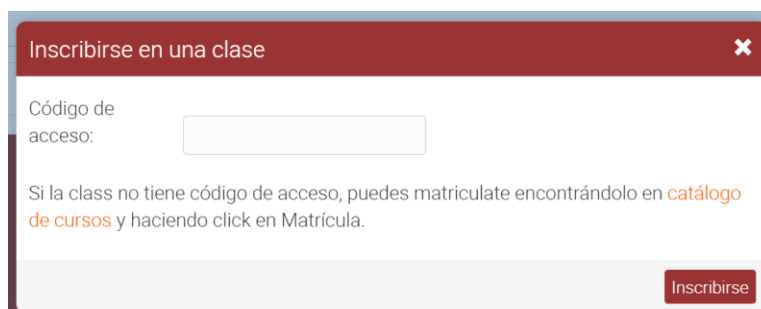
A modal window titled "Iniciar sesión" with a close button (X) in the top right corner. It contains two input fields: "ID de usuario" and "Contraseña". Below the fields are two checkboxes: "¿Recordarme?" and "¿Has olvidado tu contraseña?". A red button labeled "Iniciar sesión" is positioned below the checkboxes. At the bottom of the modal, there is a red bar with the text "O regístrate con un código de acceso" and a right-pointing arrow.

Dentro del portal de la plataforma nos iremos a la columna de la izquierda, a la sección de **Cursos** y en el desplegable iremos a la sección de **Inscribirse**.



A screenshot of the platform's main menu. The top navigation bar is dark red with the text "Inicio". Below it, there is a sidebar with icons for "Inicio", "Cursos", "Grupos", "Catálogo", and "Usuarios". The "Cursos" menu is expanded, showing a list of courses: "Curso de prueba", "El fenómeno del chemsex y sus implicaciones para I...", and "Implementación de PRO en la práctica clínica (2º Ed...". At the bottom of the expanded menu, there is a "Catálogo" option with a right-pointing arrow and the text "Inscribirse" next to it.

A continuación, os solicitara un código de curso para poder acceder al curso. Este debe ser proporcionado por la Fundación SEISIDA previamente. Y posteriormente pulsaremos en **Registrar**.



A modal window titled "Inscribirse en una clase" with a close button (X) in the top right corner. It contains a label "Código de acceso:" followed by an empty input field. Below the input field, there is a paragraph of text: "Si la class no tiene código de acceso, puedes matriculate encontrándolo en [catálogo de cursos](#) y haciendo click en Matricula." At the bottom right of the modal, there is a red button labeled "Inscribirse".